



















BAUSTOFFE							
	MAUERWERK		FERTIGTEILE		KIES/SCHOTTER		BODEN GEWACHSEN
	BEWEHRTER BETON		SCHAUMGLASSCHOTTER		ERDREICH		
	UNBEWEHRTER BETON		LEICHTBAUWAND		DÄMMUNG WEICH		
	HOLZ		METALL		DÄMMUNG HART		
	HOLZWERKSTOFFPL.		NATURSTEINFLIESEN		GLAS		ABDICHTUNG

## AUSSPARUNGEN / HAUSTECHNIK

 <b>BD</b> BODENDURCHBRUCH <small>10 cm x 10 cm x 10 cm</small>	 <b>D</b> DRAINAGE MIT SPÜLSCHNACHT	HAUSANSCHLUSS GAS (GRÜN)	<b>H</b> HEIZUNG
 <b>DD</b> DECKENDURCHBRUCH <small>10 cm x 10 cm x 10 cm</small>	 <b>S</b> SCHMUTZWASSER MIT FALLROHR SFL	HAUSANSCHLUSS WASSER (BLAU)	<b>L</b> LÜFTUNG
 <b>BA</b> BODENAUSSPARUNG <small>10 cm x 10 cm x 10 cm</small>	 <b>R</b> REGENWASSER MIT FALLROHR RFL	HAUSANSCHLUSS STROM (HELLBLAU)	<b>S</b> SANITÄR
 <b>DA</b> BODENAUSSPARUNG <small>10 cm x 10 cm x 10 cm</small>	 <b>M</b> MISCHWASSER MIT FALLROHR MFL	HAUSANSCHLUSS TELEKOMMUNIKATION	<b>G</b> GASINSTALLATION
 <b>WD</b> WANDDURCHBRUCH <small>10 cm x 10 cm x 10 cm</small>	<b>RO</b> REINIGUNGSÖFFNUNG		
 <b>WS</b> WANDSCHLITZ <small>10 cm x 10 cm x 10 cm</small>	<b>DN</b> ROHRDURCHMESSER		<b>E</b> ELEKTRO

## GLOSSAR

F = FRIH	BR = BRÜSTUNG	L = LÄNGE	W = BRAND
F = FERTIG	ST = STURZ	B = BREITE	BW = BRANDWAND
	ÜZ = ÜBERZUG	H = HÖHE	NA = NOTAUSGANG
D = DECKE	UZ = UNTERZUG	T = TIEFE	
PO = POKDECKE	OK = OBERKANTE		
AD = ABGEHÄNGTE DECKE	UK = UNTERKANTE	TF = TRENNFUGE	
FB = FUSSBODEN	VK = VORDERKANTE	DF = DEHNFUGE	STG = STEIGUNGEN
 BESTAND	 ABRUCH	 NEUBAU	 ÄNDERUNGEN

## PLANAUSGABE

[illegible]

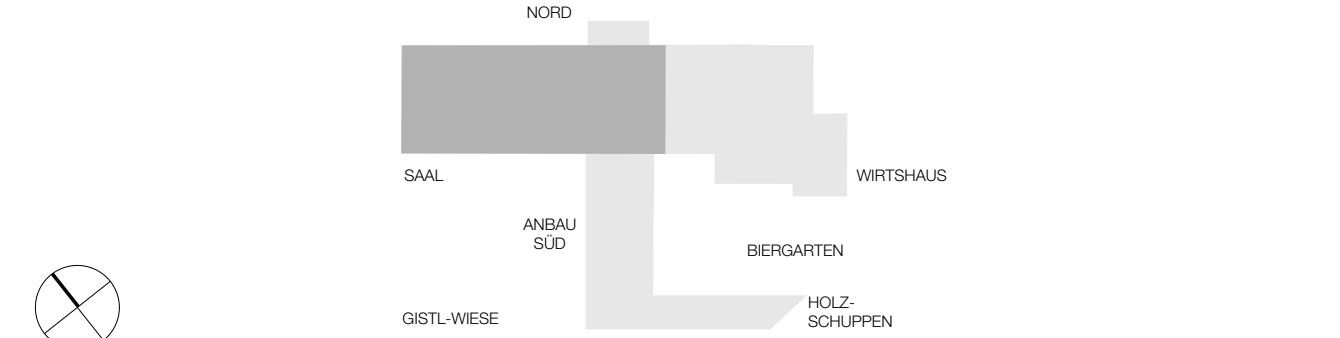
ALLE MASSE SIND AN DER BAUSTELLE EIGENVERANTWORTLICH ZU PRÜFEN!  
ÄNDERUNG NUR NACH BESONDERER GENEHMIGUNG DER BAULEITUNG.  
EEDENKEN SIND DEM ARCHITEKTEN RECHTZITIG UND SCHRIFTLICH MITZUTEILEN.  
DER WERKPLAN IST NUR IN ÜBEREINSTIMMUNG MIT DEN AKTUELLEN ANGABEN DES  
TRAGWERKPLANERS/STATIKERS, DER PROJEKTANTEN HEIZUNG/LÜFTUNG/SANITÄR UND ELEKTROTECHNIK GÜLTIG.  
ABWEICHUNGEN SIND UMGEBEND SCHRIFTLICH ZU MELDEN.  
URHÖRHÖHN VON OK FFB DER TÜRANSCHLAGSEITE BIS UK ROHSTUZR GEMESSEN.  
ALLE BRÜSTUNGSHÖHN AB OK FFB.

# WERKPLANUNG

## BAUMASSNAHME

## GENERALSANIERUNG UND ERWEITERUNG DES GISTLSAALS MIT INSTANDSETZUNG DES WIRTSHAUSES UND DER APPARTEMENTS

## ÜBERSICHT



## BAUHERR

GEMEINDE FRAUENAU  
RATHAUSPLATZ 4  
94258 FRAUENAU

MOOSAUSTRASSE 20  
94258 FRAUENAU

FL.NR.: 110/11

GEM: FRAUENAU

## ARCHITEKT

**FACHPLANER**

<b>PLANINHALT</b>	<b>MASSSTAB</b>	<b>DATUM</b>
SAAL GRUNDRISS OG2 (ROHBAU)	1:50	20.04.23
<b>PROJEKTNUMMER</b>		<b>PLANNUMMER</b>
2022-022		2022-022 WP.2-GR.1.4

VORABZUG